

**PROCEDURA TELEMATICA APERTA PER L'AFFIDAMENTO  
DEI SERVIZI DI PULIZIA DELLE SEDI DEL CONSORZIO DI BONIFICA DELLA BASILICATA, DELL'ARPAB  
BASILICATA, DELL'ATER DI POTENZA E DELLA SOCIETA' ENERGETICA LUCANA S.P.A.  
SIMOG - GARA N. 7984679**

**VERBALE UNICO DELLA COMMISSIONE GIUDICATRICE**

L'anno duemilaventuno, del giorno ventisette, del mese di ottobre, alle ore 10.00, presso il Dipartimento SUA-RB, sito in Via Vincenzo Verrastro n. 4 a Potenza, si è riunita, la Commissione giudicatrice al fine di comunicare le risultanze della valutazione tecnica e aprire le offerte economiche degli operatori economici ammessi.

La commissione, nominata con Determinazione Dirigenziale n. 20A2.2021/D.00105 del 12.05.2021 risulta composta nelle persone di:

1. Gilio Michele (Presidente)
2. Grisolia Giuseppe (Componente)
3. Leone Maria Carmela (Componente)
4. Pace Emanuele (Segretario)

Alla seduta odierna è, altresì, presente il RdP Geom. Nicola Locaspi, l'unico in possesso delle credenziali per accedere al portale telematico per l'apertura delle offerte economiche.

Il Presidente, dato atto della presenza di tutti i componenti della Commissione, dichiara aperta la seduta.

Il Presidente, premesso e richiamato il precedente verbale, procede a dare lettura dei punteggi tecnici complessivi già riparametrati, attribuiti alle singole offerte tecniche per ogni partecipante, per ciascun lotto, come riportati nelle apposite schede punteggi allegato allo stesso.

A questo punto la Commissione, con l'ausilio del RdP e consultando le apposite sezioni, verifica, per ciascun O.E. la presenza a Sistema della documentazione relativa alle offerte economiche e dà lettura, dal Sistema, dei ribassi offerti, della stima dei costi di sicurezza aziendali (art. 95, c. 10 del Codice) e dei costi della manodopera degli operatori economici, relativamente a ciascun lotto a cui hanno partecipato.

La commissione, dopo aver esaminato i lotti dal n. 1 al n. 9, chiude la seduta alle ore 13.20 e decide di aggiornarsi a data da destinarsi.

L'anno duemilaventuno, del giorno novè, del mese di novembre, alle ore 09.30, presso il Dipartimento SUA-RB, sito in Via Vincenzo Verrastro n. 4 a Potenza, si è riunita, la Commissione giudicatrice per ultimare l'apertura delle offerte economiche degli operatori economici ammessi alla gara riportata in oggetto.

Alla seduta odierna è, altresì, presente il RdP Geom. Nicola Locaspi, l'unico in possesso delle credenziali per accedere al portale telematico per l'apertura delle offerte economiche.

Il Presidente, dato atto della presenza di tutti i componenti della Commissione, dichiara aperta la seduta.

La Commissione, completate le operazioni di apertura della busta C relativa ai lotti 10, 11 e 12, procede all'attribuzione del punteggio complessivo (Punteggio Totale = Punteggio Tecnico + Punteggio Economico) conseguito da ciascun concorrente, per tutti i lotti.



REGIONE BASILICATA

DIPARTIMENTO STAZIONE  
UNICA APPALTANTE (SUA-RB)  
UNI CEI EN ISO/IEC 27001:2017  
Certificato n. 1150820-01  
UFFICIO APPALTI DISERVIZI  
E FORNITURE



Dasu-Register  
EN ISO/IEC 27001:2017  
n. 09.040

Via Vincenzo Verrastrq 4 - 85100 Potenza  
Tel. 0971 668307  
antonio.corona@regione.basilicata.it

La Commissione redige, infine le graduatorie risultanti dai calcoli come sopra eseguiti, che si allegano al presente quale parte integrante e sostanziale, con indicazione dell'offerte risultate anomale per ciascun lotto.

In applicazione dell'art. 7.13 del Disciplinare di Gara, la Commissione formula la presente proposta di aggiudicazione:

N. LOTTO	OPERATORE	PUNTEGGIO OFFERTA TECNICA DOPO II^ RIPAR.	IMPORTO LOTTO	Prezzo Offerto	Punteggio OFFERTA ECONOMICA	PUNTEGGIO TOTALE	Verifica Anomalia (art. 97, c. 3)
9	EURO & PROMOS FM SPA	70,0000	518.701,35	372.909,17	27,55	97,55	ANOMALA
10	LA PULISAN SRL	66,0922	300.399,75	198.826,40	29,33	95,43	ANOMALA
11	JOB SOLUTION SOC. COOP.	68,1945	288.522,90	221.010,27	25,59	93,78	ANOMALA
1	PARENTE SERVICE SRL	65,1175	245.098,52	166.191,17	26,20	91,32	ANOMALA
3	LACERENZA MULTISERVICE SRL	65,5557	164.091,52	139.226,71	22,45	88,00	ok
12	GENERAL SERVICE SRL	61,7215	143.301,67	92.731,10	30,00	91,72	ANOMALA
2	ECO SUD COOP.	62,0140	104.292,30	63.803,73	30,00	92,01	ANOMALA
4	SERVIZI INTEGRATI SRL	61,4312	62.498,82	48.120,63	28,10	89,53	ANOMALA
5	CSS SPA	70,0000	56.579,60	46.400,46	26,59	96,59	ANOMALA
8	LGA SERVICE SOC. COOP.	67,1799	44.348,24	33.016,32	28,71	95,89	ANOMALA
7	CLEMENTE SERVIZI SRL	42,1564	17.630,78	15.016,10	27,48	69,63	ok
6	LACERENZA MULTISERVICE SRL	70,0000	13.557,66	12.649,51	26,00	96,00	ANOMALA

La commissione ha chiuso la seduta alle ore 12.30.

Della riunione viene redatto il presente verbale che, letto e confermato, viene sottoscritto come segue:

Michele Gilio

Giuseppe Grisolia

Maria Carmela Leone

Emanuele Pace

RIEPILOGO OFFERTA TECNICA + ECONOMICA									
LOTTO 1		242.898,52							
OPERATORE	PUNTEGGIO OFFERTA TECNICA DOPO 1° RIPAR.	% di Ribasso Offerto	Ribasso in euro	Prezzo Offerto	Stima Costi Sicurezza Aziendali (art. 95, comma 10)	Costi Manodopera	Punteggio OFFERTA ECONOMICA	PUNTEGGIO TOTALE	Verifica Anomalia (art. 97, c. 3)
EURO & PROMOS FM SPA	70,0000	27,99	67.987,30	174.911,22	2.250,00	163.728,40	24,89	94,89	ANOMALA
LA PULISAN SRL	66,1646	33,63	81.686,77	161.211,75	2.250,00	118.781,25	27,01	93,17	ANOMALA
TURN KEY GLOBAL SERVICE SRL	54,0938	30,42	73.889,73	169.008,79	1.000,00	101.800,21	25,76	79,86	ok
S ELDA SERVICE SRL	59,0711	27,50	66.797,09	176.101,43	2.250,00	153.594,43	24,72	83,80	ANOMALA
DIENNE SERVICE SRL	65,5772	18,11	43.988,92	198.909,60	2.250,00	165.000,00	21,89	87,47	ok
PARENTE SERVICE SRL	65,1175	31,58	76.707,35	166.191,17	2.250,00	151.652,02	26,20	91,32	ANOMALA
GENERAL SERVICE SRL	61,7897	33,92	82.391,18	160.507,34	2.250,00	143.880,00	27,13	88,92	ANOMALA
ECO SUD COOP.	63,6065	26,82	65.145,38	177.753,14	22.500,00	154.000,00	24,49	88,10	ANOMALA
SIALIA SCARL	61,2900	21,04	51.105,85	191.792,67	1.500,00	163.689,08	22,70	83,99	ok
FREE TIME SRL	60,5672	24,61	59.777,33	183.121,19	2.200,00	174.139,00	23,78	84,34	ok
LA SPLENDOR SNC	49,2693	40,25	97.766,65	145.131,87	18.450,00	72.178,60	30,00	79,27	ok
GLOBAL MULTISERVICE ITALY SRL									
PAPALINI SPA	63,1328	18,42	44.741,91	198.156,61	1.500,00	175.288,73	21,97	85,11	ok
SOCIALWORK COOP	60,4974	26,07	63.323,64	179.574,88	1.500,00	139.196,34	24,25	84,74	ANOMALA
SERVIZI INTEGRATI SRL	57,8885	27,76	67.428,63	175.469,89	2.250,00	155.085,28	24,81	82,70	ANOMALA
ASB SRL	58,1516	24,14	58.635,70	184.262,82	1.500,00	173.745,79	23,63	81,78	ok
LGA SERVICE SOC. COOP.	63,5047	15,01	36.459,07	206.439,45	2.250,00	168.981,71	21,09	84,60	ok
E.P.M. SRL	62,6832	17,70	42.993,04	199.905,48	2.250,00	182.851,80	21,78	84,46	ok
GLH SRL	66,0370	15,54	37.746,43	205.152,09	2.250,00	179.550,04	21,22	87,26	ok
ECO SPRINT SRL	54,4114	21,33	51.810,25	191.088,27	2.250,00	173.846,40	22,79	77,20	ok
P. MAX/Prezzo Min				145.131,87					

RIEPILOGO OFFERTA TECNICA + ECONOMICA										
LOTTO 2		102.992,30								
OPERATORE	PUNTEGGIO OFFERTA TECNICA DOPO 1^ RIPAR.	% di Ribasso Offerto	Ribasso in euro	Prezzo Offerto	Stima Costi Sicurezza Aziendali (art. 95, comma 10)	Costi Manodopera	Punteggio OFFERTA ECONOMICA	PUNTEGGIO TOTALE	Verifica Anomalia (art. 97, c. 3)	
EURO & PROMOS FM SPA	70,0000	25,36	26.118,85	76.873,45	1.500,00	51.649,19	24,90	94,90	ANOMALA	
S.ELDA SERVICE SRL	58,9599	3,95	4.068,20	98.924,10	1.500,00	76.424,75	19,35	78,31	ok	
PARENTE SERVICE SRL	65,0860	23,55	24.254,69	78.737,61	1.500,00	30.041,50	24,31	89,40	ANOMALA	
ECO SUD COOP.	62,0140	38,05	39.188,57	63.803,73	1.500,00	31.759,20	30,00	92,01	ANOMALA	
SERVIZI INTEGRATI SRL	57,7453	25,18	25.933,46	77.058,84	1.500,00	48.235,10	24,84	82,58	ANOMALA	
LACERENZA MULTISERVICE SRL	65,5486	23,28	23.976,61	79.015,69	1.500,00	57.517,41	24,22	89,77	ANOMALA	
ASB SRL	58,0465	18,27	18.816,69	84.175,61	750,00	52.250,00	22,74	80,79	ok	
LGA SERVICE SOC. COOP.	63,5636	24,01	24.728,45	78.263,85	1.500,00	53.731,84	24,46	88,02	ANOMALA	
CLEMENTE SERVIZI SRL										
P. MAX/Prezzo Min				63.803,73						
LOTTO 3		161.891,52								
OPERATORE	PUNTEGGIO OFFERTA TECNICA DOPO 1^ RIPAR.	% di Ribasso Offerto	Ribasso in euro	Prezzo Offerto	Stima Costi Sicurezza Aziendali (art. 95, comma 10)	Costi Manodopera	Punteggio OFFERTA ECONOMICA	PUNTEGGIO TOTALE	Verifica Anomalia (art. 97, c. 3)	
EURO & PROMOS FM SPA	70,0000	29,68	48.049,40	113.842,12	2.250,00	84.663,09	27,45	97,45	ANOMALA	
LA PULISAN SRL	66,1831	35,65	57.714,33	104.177,19	1.500,00	69.845,00	30,00	96,18	ANOMALA	
S.ELDA SERVICE SRL	59,0351	14,33	23.199,05	138.692,47	2.250,00	109.193,94	22,53	81,57	ok	
PARENTE SERVICE SRL	65,1073	24,74	40.051,96	121.839,56	2.250,00	58.071,37	25,65	90,76	ANOMALA	
LIDA LAB & SERVICE SAS										
FREE TIME SRL	57,0044	31,12	50.380,64	111.510,88	2.200,00	58.474,60	28,03	85,03	ANOMALA	
LA SPLENDOR SNC	49,2258	32,59	52.760,45	109.131,07	2.200,00	73.324,19	28,64	77,86	ok	
SERVIZI INTEGRATI SRL	57,8422	26,32	42.609,85	119.281,67	1.500,00	84.592,23	26,20	84,04	ANOMALA	
LACERENZA MULTISERVICE SRL	65,5557	14,00	22.664,81	139.226,71	2.250,00	86.351,20	22,45	88,00	ok	
ASB SRL	58,1176	21,48	34.774,30	127.117,22	1.500,00	118.800,00	24,59	82,70	ANOMALA	
LGA SERVICE SOC. COOP.	63,5238	16,01	25.918,83	135.972,69	2.250,00	100.168,49	22,98	86,51	ok	
P. MAX/Prezzo Min				104.177,19						

*forz*

*of d*

RIEPILOGO OFFERTA TECNICA + ECONOMICA									
LOTTO 4		61.198,82							
OPERATORE	PUNTEGGIO OFFERTA TECNICA DOPO 1 <sup>a</sup> RIPAR.	% di Ribasso Offerto	Ribasso in euro	Prezzo Offerto	Stima Costi Sicurezza Aziendali (art. 95, comma 10)	Costi Manodopera	Punteggio OFFERTA ECONOMICA	PUNTEGGIO TOTALE	Verifica Anomalia (art. 97, c. 3)
PARENTE SERVICE SRL	69,4700	22,35	13.677,94	47.520,88	1.500,00	36.456,78	28,45	97,92	ANOMALA
ECO SUD COOP.	66,2696	26,35	16.125,89	45 072,93	1.500,00	30.225,00	30,00	96,27	ANOMALA
SERVIZI INTEGRATI SRL	61,4312	21,37	13.078,19	48 120,63	2.250,00	37.904,03	28,10	89,53	ANOMALA
LACERENZA MULTISERVICE SRL	70,0000	6,00	3 671,93	57 526,89	2.250,00	43 776,31	23,51	93,51	ok
CLEAN SERVICE DI MAZZE A.									
CLEMENTE SERVIZI SRL	42,1838	11,57	7.080,70	54.118,12	1.300,00	36.729,30	24,99	67,17	ok
P MAX/Prezzo Min				45.072,93					
LOTTO 5		55.729,60							
OPERATORE	PUNTEGGIO OFFERTA TECNICA DOPO 1 <sup>a</sup> RIPAR.	% di Ribasso Offerto	Ribasso in euro	Prezzo Offerto	Stima Costi Sicurezza Aziendali (art. 95, comma 10)	Costi Manodopera	Punteggio OFFERTA ECONOMICA	PUNTEGGIO TOTALE	Verifica Anomalia (art. 97, c. 3)
CSS SPA	70,0000	16,74	9.329,14	46.400,46	1.500,00	19 209,96	26,59	96,59	ANOMALA
PARENTE SERVICE SRL	68,8945	18,76	10.454,87	45 274,73	2.250,00	40.209,97	27,25	96,15	ANOMALA
ECO SUD COOP.	65,7221	19,12	10.655,50	45.074,10	750,00	32.825,00	27,37	93,10	ANOMALA
LA SPLENDOR SNC	51,7198	13,53	7.540,21	48.189,39	2.250,00	29.938,43	25,60	77,32	ok
SERVIZI INTEGRATI SRL	60,8465	25,26	14.077,30	41.652,30	750,00	35 604,24	29,62	90,47	ANOMALA
LACERENZA MULTISERVICE SRL	69,4499	26,20	14.601,16	41 128,44	2.250,00	23.878,00	30,00	99,45	ANOMALA
CLEAN SERVICE DI MAZZE A.									
CLEMENTE SERVIZI SRL	41,8344	11,57	6.447,91	49.281,69	580,00	3.988,15	25,04	66,87	ok
P MAX/Prezzo Min				41.128,44					

*[Handwritten signatures and initials]*

RIEPILOGO OFFERTA TECNICA + ECONOMICA										
LOTTO 6		12.907,66								
OPERATORE	PUNTEGGIO OFFERTA TECNICA DOPO 1° RIPAR.	% di Ribasso Offerto	Ribasso in euro	Prezzo Offerto	Stima Costi Sicurezza Aziendali (art. 95, comma 10)	Costi Manodopera	Punteggio OFFERTA ECONOMICA	PUNTEGGIO TOTALE	Verifica Anomalia (art. 97, c. 3)	
ECO SUD COOP.	66,2971	5,10	658,29	12.249,37	750,00	7.500,00	26,85	93,15	ANOMALA	
SERVIZI INTEGRATI SRL	61,5362	15,06	1.943,89	10.963,77	750,00	8.169,38	30,00	91,54	ANOMALA	
LACERENZA MULTISERVICE SRL	70,0000	2,00	258,15	12.649,51	2.250,00	8.334,77	26,00	96,00	ANOMALA	
CLEMENTE SERVIZI SRL	42,2022	11,57	1.493,42	11.414,24	650,00	9.152,30	28,82	71,02	ok	
P. MAX/Prezzo Min				10.963,77						
LOTTO 7		16.980,78								
OPERATORE	PUNTEGGIO OFFERTA TECNICA DOPO 1° RIPAR.	% di Ribasso Offerto	Ribasso in euro	Prezzo Offerto	Stima Costi Sicurezza Aziendali (art. 95, comma 10)	Costi Manodopera	Punteggio OFFERTA ECONOMICA	PUNTEGGIO TOTALE	Verifica Anomalia (art. 97, c. 3)	
SERVIZI INTEGRATI SRL	61,9076	18,01	3.058,24	13.922,54	750,00	10.782,22	29,63	91,54	ANOMALA	
LACERENZA MULTISERVICE SRL	70,0000	3,00	509,42	16.471,36	2.250,00	11.713,73	25,05	95,05	ANOMALA	
LGA SERVICE SOC. COOP.	67,7816	19,01	3.228,05	13.752,73	750,00	7.154,89	30,00	97,78	ANOMALA	
CLEMENTE SERVIZI SRL	42,1564	11,57	1.964,68	15.016,10	650,00	12.079,45	27,48	69,63	ok	
P. MAX/Prezzo Min				13.752,73						
LOTTO 8		43.448,24								
OPERATORE	PUNTEGGIO OFFERTA TECNICA DOPO 1° RIPAR.	% di Ribasso Offerto	Ribasso in euro	Prezzo Offerto	Stima Costi Sicurezza Aziendali (art. 95, comma 10)	Costi Manodopera	Punteggio OFFERTA ECONOMICA	PUNTEGGIO TOTALE	Verifica Anomalia (art. 97, c. 3)	
LA PULSAN SRL	70,0000	27,27	11.848,34	31.599,90	1.500,00	19.111,21	30,00	100,00	ANOMALA	
SERVIZI INTEGRATI SRL	61,3677	21,10	9.167,58	34.280,66	1.500,00	27.717,63	27,65	89,02	ANOMALA	
LACERENZA MULTISERVICE SRL	69,3986	4,00	1.737,93	41.710,31	2.250,00	34.915,92	22,73	92,13	ok	
LGA SERVICE SOC. COOP.	67,1799	24,01	10.431,92	33.016,32	1.500,00	18.658,84	28,71	95,89	ANOMALA	
ECO SPRINT SRL	57,8222	17,41	7.564,34	35.883,90	1.500,00	29.285,04	26,42	84,24	ANOMALA	
BRILL SERVICE SRL	62,9957	9,47	4.114,55	39.333,69	4.500,00	30.981,75	24,10	87,10	ANOMALA	
CLEMENTE SERVIZI SRL	41,7634	11,57	5.026,96	38.421,28	900,00	31.052,65	24,67	66,44	ok	
P. MAX/Prezzo Min				31.599,90						

*Handwritten signatures and initials:*  
 - Top right: A large stylized signature.  
 - Middle right: The letters "NR" in a bold, blocky font.  
 - Bottom right: A signature that appears to be "Ber" or similar.

RIEPILOGO OFFERTA TECNICA + ECONOMICA									
LOTTO 9		518.001,35							
OPERATORE	PUNTEGGIO OFFERTA TECNICA DOPO 10% RIPAR.	% di Ribasso Offerto	Ribasso in euro	Prezzo Offerto	Stima Costi Sicurezza Aziendali (art. 95, comma 10)	Costi Manodopera	Punteggio OFFERTA ECONOMICA	PUNTEGGIO TOTALE	Verifica Anomalia (art. 97, c. 3)
EURO & PROMOS FM SPA	70,0000	28,01	145.092,18	372.909,17	5.250,00	349.125,51	27,55	97,55	ANOMALA
LA PULISAN SRL	66,0922	33,83	175.239,86	342.761,49	4.500,00	289.079,66	29,97	96,06	ANOMALA
TURN KEY GLOBAL SERVICE SRL	53,9328	32,73	169.541,84	348.459,51	3.500,00	226.738,48	29,48	83,42	ok
PULIM 2000 SOC. COOP.	62,8892	28,18	145.972,78	372.028,57	5.250,00	346.788,00	27,61	90,50	ANOMALA
S-EL DA SERVICE SRL	58,8742	24,27	125.718,93	392.282,42	4.500,00	345.780,81	26,19	85,06	ANOMALA
ISSITALIA A. BARBATO SRL	67,7858	19,86	102.875,07	415.126,28	6.750,00	354.244,52	24,75	92,53	ANOMALA
TEAM SERVICE SOC. CONS. A R.L.	67,5093	21,84	113.131,49	404.869,86	5.250,00	341.101,29	25,37	92,88	ANOMALA
PARENTE SERVICE SRL	64,8045	26,18	135.612,75	382.388,60	5.250,00	352.444,24	26,87	91,67	ANOMALA
GENERAL SERVICE SRL	61,5766	33,89	175.550,66	342.450,69	4.500,00	307.299,43	30,00	91,58	ANOMALA
SIALIA SCARL	61,0361	21,75	112.665,29	405.336,06	5.250,00	346.977,95	25,35	86,38	ANOMALA
LA SPLENDOR SNC	49,1905	23,10	119.658,31	398.343,04	6.750,00	283.559,91	25,79	74,98	ok
GLOBAL MULTISERVICE ITALY SRL									
PAPALINI SPA	62,8717	20,89	108.210,48	409.790,87	5.250,00	381.834,80	25,07	87,94	ANOMALA
JOB SOLUTION SOC. COOP.	67,3549	26,66	138.099,16	379.902,19	4.500,00	314.154,48	27,04	94,40	ANOMALA
SERVIZI INTEGRATI SRL	57,7435	27,24	141.103,57	376.897,78	5.250,00	332.160,81	27,26	85,00	ANOMALA
LACERENZA MULTISERVICE SRL	65,3848	20,01	103.652,07	414.349,28	4.500,00	375.844,32	24,79	90,18	ANOMALA
ASB SRL	57,9477	24,02	124.423,92	393.577,43	1.500,00	372.128,33	26,10	84,05	ANOMALA
LGA SERVICE SOC. COOP.	63,3699	26,01	134.732,15	383.269,20	5.250,00	317.609,10	26,80	90,17	ANOMALA
CONSORZIO NGS	58,2466	10,59	54.856,34	463.145,01	6.995,00	349.810,00	22,18	80,43	ok
ECO SPRINT SRL	54,1245	22,58	116.964,70	401.036,65	5.250,00	361.277,34	25,62	79,74	ok
BRILL SERVICE SRL	59,1831	24,04	124.527,52	393.473,83	10.500,00	317.562,65	26,11	85,29	ANOMALA
SEPIM SRL									
P. MAX/Prezzo Min	40,7671	16,08	83.294,62	434.706,73	700,00	341.822,42	23,63	64,40	ok
				342.450,69					








RIEPILOGO OFFERTA TECNICA + ECONOMICA									
LOTTO 10		300.024,75							
OPERATORE	PUNTEGGIO OFFERTA TECNICA DOPO 11° RIPAR.	% di Ribasso Offerto	Ribasso in euro	Prezzo Offerto	Stima Costi Sicurezza Aziendali (art. 95, comma 10)	Costi Manodopera	Punteggio OFFERTA ECONOMICA	PUNTEGGIO TOTALE	Verifica Anomalia (art. 97, c. 3)
EURO & PROMOS FM SPA	70,0000	27,43	82.296,79	217.727,96	3.000,00	204.052,38	26,79	96,79	ANOMALA
LA PULISAN SRL	66,0922	33,73	101.198,35	198.826,40	3.000,00	163.667,60	29,33	95,43	ANOMALA
MERANESE SERVIZI SPA	67,7858	13,67	41.013,38	259.011,37	4.500,00	211.521,93	22,52	90,30	ok
TURN KEY GLOBAL SERVICE SRL	53,9328	27,58	82.746,83	217.277,92	2.000,00	145.550,85	26,84	80,78	ok
PULIM 2000 SOC. COOP.	62,8892	35,20	105.608,71	194.416,04	3.000,00	174.401,25	30,00	92,89	ANOMALA
S.E.L.DA SERVICE SRL	58,8742	19,21	57.634,75	242.390,00	3.000,00	218.387,88	24,06	82,94	ANOMALA
DIENNE SERVICE SRL	65,7609	18,51	55.534,58	244.490,17	3.000,00	200.000,00	23,86	89,62	ok
TEAM SERVICE SOC. CONS. A R.L.	67,5093	21,62	64.865,35	235.159,40	3.000,00	191.802,34	24,80	92,31	ANOMALA
PARENTE SERVICE SRL	64,8045	25,72	77.166,37	222.858,38	3.000,00	205.477,76	26,17	90,98	ANOMALA
GENERAL SERVICE SRL	61,5766	33,74	101.228,35	198.796,40	3.000,00	177.984,79	29,34	90,92	ANOMALA
ECO SUD COOP.	58,6700	33,77	101.318,36	198.706,39	3.000,00	183.701,25	29,35	88,02	ANOMALA
SIALIA SCARL	61,0361	17,89	53.674,43	246.350,32	3.000,00	210.187,74	23,68	84,71	ok
FREE TIME SRL	60,3686	19,71	59.134,88	240.889,87	375,00	215.541,00	24,21	84,58	ANOMALA
GLOBAL MULTISERVICE ITALY SRL									
PAPALINI SPA	62,8717	20,77	62.315,14	237.709,61	3.000,00	220.532,22	24,54	87,41	ANOMALA
SERVIZI INTEGRATI SRL	57,7435	25,58	76.746,33	223.278,42	3.000,00	192.391,67	26,12	83,87	ANOMALA
ASB SRL	57,9477	23,27	69.815,76	230.208,99	3.000,00	215.541,22	25,34	83,28	ANOMALA
LGA SERVICE SOC. COOP.	63,3699	23,01	69.035,69	230.989,06	3.000,00	183.618,90	25,25	88,62	ANOMALA
E.P.M. SRL	62,6451	18,04	54.124,46	245.900,29	3.750,00	226.320,19	23,72	86,36	ok
GLH SRL	65,8954	11,00	33.002,72	267.022,03	3.000,00	233.650,31	21,84	87,74	ok
ECO SPRINT SRL	54,1245	12,75	38.253,16	261.771,59	3.750,00	234.575,63	22,28	76,41	ok
BRILL SERVICE SRL	59,1831	28,42	85.267,03	214.757,72	6.000,00	179.972,85	27,16	86,34	ANOMALA
SEPIM SRL	40,7671	16,08	48.243,98	251.780,77	375,00	197.987,67	23,16	63,93	ok
P. MAX/Prezzo Min				194.416,04					

*[Handwritten signatures and initials]*



RIEPILOGO OFFERTA TECNICA + ECONOMICA									
LOTTO 11		284.440,50							
OPERATORE	PUNTEGGIO OFFERTA TECNICA DOPO 14° RIPAR.	% di Ribasso Offerto	Ribasso in euro	Prezzo Offerto	Stima Costi Sicurezza Aziendali (art. 95, comma 10)	Costi Manodopera	Punteggio OFFERTA ECONOMICA	PUNTEGGIO TOTALE	Verifica Anomalia (art. 97, c. 3)
EURO & PROMIOS FM SPA	70,0000	25,53	72.617,66	211.822,84	4.500,00	193.969,43	26,70	96,70	ANOMALA
LA PUUISAN SRL	66,1831	32,92	93.637,81	190.802,69	3.750,00	155.891,01	29,64	95,82	ANOMALA
S.EL.DA SERVICE SRL	59,0351	16,37	46.562,91	237.877,59	4.500,00	218.387,88	23,77	82,81	ok
CSS SPA	66,2513	23,27	66.189,30	218.251,20	4.500,00	182.173,61	25,91	92,16	ANOMALA
PARENTE SERVICE SRL	65,1073	19,49	55.437,45	229.003,05	3.750,00	216.915,33	24,69	89,80	ANOMALA
GENERAL SERVICE SRL	61,7479	33,73	95.941,78	188.498,72	3.750,00	168.549,93	30,00	91,75	ANOMALA
SIALIA SCARL	61,2492	18,91	53.787,70	230.652,80	4.500,00	190.324,30	24,52	85,77	ANOMALA
FREE TIME SRL	60,5150	21,61	61.467,59	222.972,91	4.082,00	204.119,00	25,36	85,88	ANOMALA
LA SPLENDOR SNC	49,2258	18,21	51.796,62	232.643,88	6.750,00	150.875,00	24,31	73,53	ok
GLOBAL MULTISERVICE ITALY SRL									
PAPALINI SPA	63,1036	12,46	35.441,29	248.999,21	4.500,00	223.691,27	22,71	85,81	ok
JOB SOLUTION SOC. COOP.	68,1945	22,30	63.430,23	221.010,27	3.750,00	183.340,64	25,59	93,78	ANOMALA
SERVIZI INTEGRATI SRL	55,5631	25,45	72.390,11	212.050,39	6.000,00	182.197,07	26,67	82,23	ok
LACERENZA MULTISERVICE SRL	65,5557	23,98	68.208,83	216.231,67	4.500,00	184.716,48	26,15	91,71	ANOMALA
ASB SRL	58,1176	23,15	65.847,98	218.592,52	1.500,00	204.098,68	25,87	83,99	ANOMALA
LGA SERVICE SOC. COOP.	63,5238	22,01	62.605,35	221.835,15	3.750,00	173.965,73	25,49	89,02	ANOMALA
E.P.M. SRL	62,6963	13,45	38.257,25	246.183,25	4.500,00	224.531,76	22,97	85,67	ok
CONSORZIO NGS	58,4135	8,73	24.831,66	259.608,84	3.837,00	191.877,00	21,78	80,20	ok
ECO SPRINT SRL	54,2949	17,17	48.838,43	235.602,07	4.500,00	217.308,00	24,00	78,30	ok
SEPIM SRL	41,0303	0,76	2.161,75	282.278,75	4.082,40	236.600,00	20,03	61,06	ok
P. MAX/Prezzo Min				188.498,72					

RIEPILOGO OFFERTA TECNICA + ECONOMICA									
LOTTO 12		140.501.67							
OPERATORE	PUNTEGGIO OFFERTA TECNICA DOPO 1° RIPAR.	% di Ribasso Offerto	Ribasso in euro	Prezzo Offerto	Stima Costi Sicurezza Aziendali (art. 95, comma 10)	Costi Manodopera	Punteggio OFFERTA ECONOMICA	PUNTEGGIO TOTALE	Verifica Anomalia (art. 97, c. 3)
EURO & PROMOS FM SPA	70,0000	21,55	30.278,11	110.223,56	2.250,00	102.550,98	25,24	95,24	ANOMALA
LA PULISAN SRL	66,2477	31,61	44.412,58	96.089,09	2.250,00	58.711,92	28,95	95,20	ANOMALA
MERANESE SERVIZI SPA	67,9454	7,29	10.242,57	130.259,10	3.000,00	93.433,52	21,36	89,30	ok
S. EL DA SERVICE SRL	59,0128	12,14	17.056,90	123.444,77	2.250,00	109.193,94	22,54	81,55	ok
DIENNE SERVICE SRL	65,5861	13,33	18.728,87	121.772,80	2.250,00	94.000,00	22,85	88,43	ok
PARENTE SERVICE SRL	65,1218	19,63	27.580,48	112.921,19	1.500,00	104.134,64	24,64	89,76	ANOMALA
GENERAL SERVICE SRL	61,7215	34,00	47.770,57	92.731,10	1.500,00	82.937,66	30,00	91,72	ANOMALA
ECO SUD COOP.	63,0447	24,20	34.001,40	106.500,27	2.250,00	87.750,00	26,12	89,17	ANOMALA
LA SPLENDOR SNC	49,3063	17,51	24.601,84	115.899,83	2.250,00	115.894,50	24,00	73,31	ok
SERVIZI INTEGRATI SRL	56,5612	25,55	35.998,18	104.603,49	2.250,00	89.651,08	26,60	83,16	ANOMALA
SOC. COOP. SOCIALE 3 SSS									
ASB SRL	58,0841	23,51	33.031,94	107.469,73	1.500,00	100.438,27	25,89	83,97	ANOMALA
LGA SERVICE SOC. COOP.	63,5190	22,01	30.924,42	109.577,25	2.250,00	85.600,80	25,39	88,91	ANOMALA
CONSORZIO NGS	58,3837	8,72	12.251,75	128.249,92	1.888,00	94.414,00	21,69	80,08	ok
ECO SPRINT SRL	54,2519	23,00	32.315,38	108.186,29	2.250,00	99.724,87	25,71	79,97	ok
BRILL SERVICE SRL	59,3224	26,44	37.148,64	103.353,03	4.500,00	81.764,70	26,92	86,24	ANOMALA
P. MAX/Prezzo Min				92.731,10					