



REGIONE BASILICATA

DIPARTIMENTO  
STAZIONE UNICA APPALTANTE SUA-RB  
UFFICIO CENTRALE DI COMMITTENZA  
E SOGGETTO AGGREGATORE

Via Vincenzo Verrastro, 4 - 85100 POTENZA  
Tel.: +39 0971668307

P.E.C. [ufficio.centrale.committenza.soggetto.aggregatore@cert.regione.basilicata.it](mailto:ufficio.centrale.committenza.soggetto.aggregatore@cert.regione.basilicata.it)

**PROCEDURA APERTA PER L’AFFIDAMENTO IN OUTSOURCING DELLA GESTIONE  
DEI SERVIZI LOGISTICI INTEGRATI DI BENI SANITARI E NON E DEL  
CONFEZIONAMENTO DEI FARMACI IN DOSE UNITARIA IN FABBISOGNO ALLE  
AZIENDE DEL SERVIZIO SANITARIO DELLA REGIONE BASILICATA**

***APPENDICE 1  
(STORICO DELLE MOVIMENTAZIONI)***



REGIONE BASILICATA

DIPARTIMENTO  
STAZIONE UNICA APPALTANTE SUA-RB  
UFFICIO CENTRALE DI COMMITTENZA  
E SOGGETTO AGGREGATORE

Via Vincenzo Verrastro, 4 - 85100 POTENZA  
Tel.: +39 0971668307

P.E.C. [ufficio.centrale.committenza.soggetto.aggregatore@cert.regione.basilicata.it](mailto:ufficio.centrale.committenza.soggetto.aggregatore@cert.regione.basilicata.it)

## Sommario

1.	ELENCO CENTRI DI CONSEGNA DA SERVIRE.....	3
2.	DATI DI ATTIVITÀ (POSTI LETTO) .....	4
3.	DATI RELATIVI ALLE QUANTITÀ MOVIMENTATE DI FARMACI, BENI SANITARI E BENI ECONOMICI .....	5
4.	DATI RELATIVI ALLE GIACENZE DI MAGAZZINO DI FARMACI, BENI SANITARI E BENI ECONOMICI .....	8

## 1. ELENCO CENTRI DI CONSEGNA DA SERVIRE

Di seguito dati relativi ai Centri di consegna da servire (ISTAT 2006).



ISTAT 2006

Provincia	Aziende Sanitarie	Comuni	Abitanti	Superficie (km <sup>2</sup> )
Provincia di Matera	ASM	31	204.018	340061
Provincia di Potenza	ASP, AOR San Carlo, IRCCS CROB	100	390.068	659400
<b>TOTALE</b>		<b>131</b>	<b>594086</b>	<b>999461</b>

AREA REGIONE BASILICATA	PRESIDI OSPEDALIERI	NUMERO POSTI LETTO	% POSTI LETTO	Principali Arterie (e direttive) Stradali	Abitanti * (ISTAT 2006)	% Abitanti
Nord-Ovest	Potenza, Melfi, Venosa, Rionero, Pescopagano	1.007	52,39%	A3 (NO-SO) - E847 (NO-NE) - SS658 (NO-NO)	313.763	52,81%
Nord-Est	Matera, Tricarico	471	24,51%	E847 (NO-NE) - SS7 (NE-SE) - SS380 (NE-SE) - SS106 (NE-SE)	123.221	20,74%
Sud-Ovest	Lagonegro, Villad'Agri, Maratea, Chiaromonte, Lauria	282	14,67%	A3 (NO-SO) - SS598 (SO-SE) - SS653 (SO-SE)	76.305	12,84%
Sud-Est	Policoro, Tinchì, Stigliano	162	8,43%	SS7 (NE-SE) - SS380 (NE-SE) - SS106 (NE-SE)	80.797	13,60%
<b>TOTALE</b>		<b>1.922</b>	<b>100,00%</b>		<b>594.086</b>	<b>100,00%</b>



REGIONE BASILICATA

DIPARTIMENTO  
STAZIONE UNICA APPALTANTE SUA-RB  
UFFICIO CENTRALE DI COMMITTENZA  
E SOGGETTO AGGREGATORE

Via Vincenzo Verrastro, 4 - 85100 POTENZA  
Tel.: +39 0971668307

P.E.C. [ufficio.centrale.committenza.soggetto.aggregatore@cert.regione.basilicata.it](mailto:ufficio.centrale.committenza.soggetto.aggregatore@cert.regione.basilicata.it)

## 2. DATI DI ATTIVITÀ (POSTI LETTO)

Di seguito dati relativi al numero di posti letto per le diverse Aziende Sanitarie ed Ospedaliere della Regione Basilicata.

AZIENDA SANITARIA	PRESIDIO OSPEDALIERO (P.O.)	TIPOLOGIA POSTI LETTO	NUMERO POSTI LETTO	TOT. PER P.O.	% PRESIDIO	TOT. PER AZIENDA	% POSTI LETTO PER AZIENDA
ASM	P.O. di Matera	Ordinari	300	372	19,35%	633	32,93%
		Day Hospital	72				
	P.O. di Tricarico	Ordinari	99	99	5,15%		
		Day Hospital	0				
	P.O. di Policoro	Ordinari	108	120	6,24%		
		Day Hospital	12				
	P.O. di Tinchì	Ordinari	0	0	0,00%		
		Day Hospital	0				
	P.O. di Stigliano	Ordinari	42	42	2,19%		
		Day Hospital	0				
ASP	P.O. di Melfi	Ordinari	105	119	6,19%	416	21,64%
		Day Hospital	14				
	P.O. di Venosa	Ordinari	15	15	0,78%		
		Day Hospital	0				
	P.O. di Lagonegro	Ordinari	96	107	5,57%		
		Day Hospital	11				
	P.O. di Villa d'Agri	Ordinari	121	133	6,92%		
		Day Hospital	12				
	P.O. di Maratea	Ordinari	0	0	0,00%		
		Day Hospital	0				
	P.O. di Chiaromonte	Ordinari	16	16	0,83%		
		Day Hospital	0				
	P.O. di Lauria	Ordinari	20	26	1,35%		
		Day Hospital	6				
AOR SAN CARLO	P.O. Potenza	Ordinari	610	685	35,64%	753	39,18%
		Day Hospital	75				
	P.O. Pescopagano	Ordinari	59	68	3,54%		
		Day Hospital	9				
IRCCS CROB	P.O. Rionero in V.	Ordinari	102	120	6,24%	120	6,24%
		Day Hospital	18				
					100,00%	1.922	100,00%

POSTI LETTO	ASM	ASP	AOR SAN CARLO	IRCCS CROB	TOTALE
Ordinari	549	373	669	102	<b>1.693</b>
Day Hospital	84	43	84	18	<b>229</b>
<b>TOTALE</b>	<b>633</b>	<b>416</b>	<b>753</b>	<b>120</b>	<b>1.922</b>

### **3. DATI RELATIVI ALLE QUANTITÀ MOVIMENTATE DI FARMACI, BENI SANITARI E BENI ECONOMICI**

Di seguito viene fornito il numero di righe complessivo relativo alle quantità movimentate (in ingresso ed in uscita) per farmaci, beni sanitari e beni economici. Le quantità fornite si riferiscono agli ultimi quattro anni (2013-2014-2015-2016).

I dati forniti derivano da stime sui flussi di attività estrapolati dai gestionali aziendali e vengono indicati esclusivamente come parametro di riferimento.

ANNO	NUMERO COMPLESSIVO RIGHE MOVIMENTAZIONE IN ENTRATA	NUMERO COMPLESSIVO RIGHE MOVIMENTAZIONE IN USCITA
2013	83.008	1.001.807
2014	94.056	845.233
2015	84.338	713.135
2016	81.883	681.281

Di seguito dettaglio numero di righe complessivo (in entrata ed in uscita) per categoria merceologica.

QUANTITÀ COMPLESSIVE MOVIMENTATE IN ENTRATA				
CATEGORIA MERCEOLOGICA	N. RIGHE COMPLESSIVO ANNO 2013	N. RIGHE COMPLESSIVO ANNO 2014	N. RIGHE COMPLESSIVO ANNO 2015	N. RIGHE COMPLESSIVO ANNO 2016
Cancelleria	2.485	2.444	2.124	2.147
Emoderivati	442	534	470	432



REGIONE BASILICATA

DIPARTIMENTO  
STAZIONE UNICA APPALTANTE SUA-RB  
UFFICIO CENTRALE DI COMMITTENZA  
E SOGGETTO AGGREGATORE

Via Vincenzo Verrastro, 4 - 85100 POTENZA  
Tel.: +39 0971668307

P.E.C. [ufficio.centrale.committenza.soggetto.aggregatore@cert.regione.basilicata.it](mailto:ufficio.centrale.committenza.soggetto.aggregatore@cert.regione.basilicata.it)

Materiale di guardaroba e vestiario	39	44	31	15
Materiale diagnostico, lastre RX, ECG, etc.	22.634	23.819	11.934	8.753
Materiale e altri beni sanitari	3.392	4.127	3.788	3.482
Materiale per emodialisi	951	1.000	897	894
Materiali di pulizia, convivenza, etc.	437	419	793	703
Materiali per la profilassi (vaccini)	144	218	217	162
Materiali protesici	12.736	13.644	14.345	15.705
Presidi chirurgici	14.128	14.122	13.590	14.030
Prodotti dietetici	2.014	2.544	2.307	2.354
Prodotti farmaceutici (incluso monodose)	22.978	30.401	33.180	32.640
Prodotti farmaceutici per uso veterinario	111	139	137	126
Stampati	517	503	525	440
Strumenti chirurgici per sale operatorie	0	98	0	0
<b>TOTALE</b>	<b>83.008</b>	<b>94.056</b>	<b>84.338</b>	<b>81.883</b>

QUANTITA' COMPLESSIVE MOVIMENTATE IN USCITA				
CATEGORIA MERCEOLOGICA	N. RIGHE COMPLESSIVO ANNO 2013	N. RIGHE COMPLESSIVO ANNO 2014	N. RIGHE COMPLESSIVO ANNO 2015	N. RIGHE COMPLESSIVO ANNO 2016
Cancelleria	35.606	18.070	31.068	32.557
Emoderivati	3.663	1.649	2.218	2.353



REGIONE BASILICATA

DIPARTIMENTO  
STAZIONE UNICA APPALTANTE SUA-RB  
UFFICIO CENTRALE DI COMMITTENZA  
E SOGGETTO AGGREGATORE

Via Vincenzo Verrastro, 4 - 85100 POTENZA  
Tel.: +39 0971668307

P.E.C. [ufficio.centrale.committenza.soggetto.aggregatore@cert.regione.basilicata.it](mailto:ufficio.centrale.committenza.soggetto.aggregatore@cert.regione.basilicata.it)

Materiale di guardaroba e vestiario	233	262	101	145
Materiale diagnostico, lastre RX, ECG, etc.	52.894	42.073	22.626	21.458
Materiale e altri beni sanitari	52.636	68.136	75.262	75.446
Materiale per emodialisi	3.466	1.787	2.176	1.998
Materiali di pulizia, convivenza, etc.	16.709	5.941	18.602	18.253
Materiali per la profilassi (vaccini)	215	153	242	125
Materiali protesici	8.548	8.945	11.287	11.012
Presidi chirurgici	297.905	121.610	200.920	187.591
Prodotti dietetici	12.659	5.091	10.107	9.807
Prodotti farmaceutici (incluso monodose)	511.944	567.983	334.701	317.031
Prodotti farmaceutici per uso veterinario	83	82	129	65
Stampati	5.103	3.328	3.696	3.440
Strumenti chirurgici per sale operatorie	143	123	0	0
<b>TOTALE</b>	<b>1.001.807</b>	<b>845.233</b>	<b>713.135</b>	<b>681.281</b>

Di seguito dettaglio numero di righe complessivo (in entrata ed in uscita) per farmaco monodose.

QUANTITA' COMPLESSIVE MOVIMENTATE PER FARMACO MONODOSE		
ANNO	N. RIGHE COMPLESSIVO MOVIMENTAZIONE IN ENTRATA	N. RIGHE COMPLESSIVO MOVIMENTAZIONE IN USCITA
2013	8.640	153.124
2014	10.952	153.364

2015	11.754	84.548
2016	11.684	81.194

#### **4. DATI RELATIVI ALLE GIACENZE DI MAGAZZINO DI FARMACI, BENI SANITARI E BENI ECONOMICI**

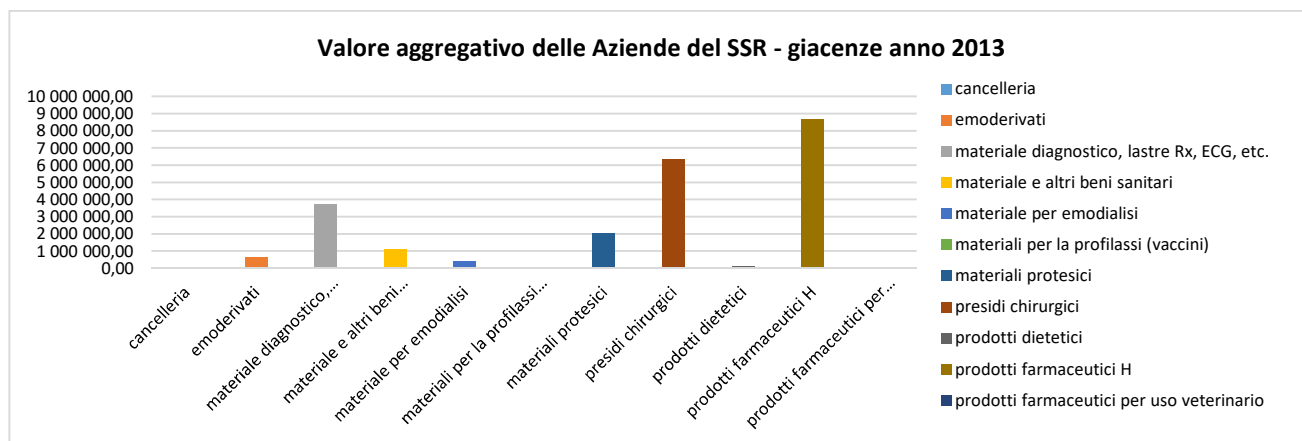
Di seguito viene fornito il valore complessivo relativo alle giacenze di magazzino per farmaci, beni sanitari e beni economici. Le quantità fornite si riferiscono agli ultimi quattro anni (2013-2014-2015-2016).

I dati forniti derivano da stime sui flussi di attività estrapolati dai gestionali aziendali e vengono indicati esclusivamente come parametro di riferimento.

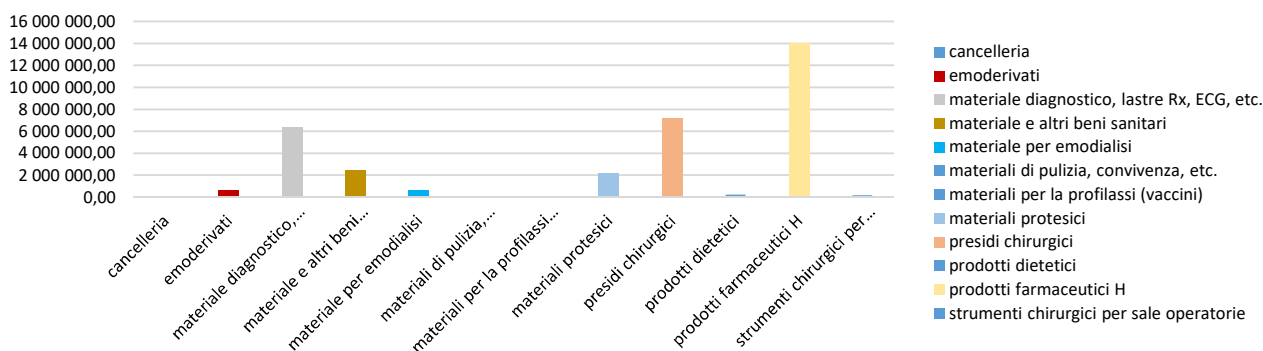
<b>VOLORE COMPLESSIVO GIACENZE DI MAGAZZINO (Euro)</b>				
<b>CATEGORIA MERCEOLOGICA</b>	<b>ANNO 2013</b>	<b>ANNO 2014</b>	<b>ANNO 2015</b>	<b>ANNO 2016</b>
Cancelleria	0,20	0	751.368,26	220.379,72
Emoderivati	630.517,52	616.007,68	313.813,58	481.913,79
Materiale di guardaroba e vestiario	0	0	0	53.959,02
Materiale diagnostico, lastre RX, ECG, etc.	3.762.343,33	6.419.417,90	46.592,40	795.185,74
Materiale e altri beni sanitari	1.140.866,57	2.498.639,12	2.136.046,08	2.388.425,23
Materiale per emodialisi	390.861,57	651.874,31	422.188,79	421.838,74
Materiali di pulizia, convivenza, etc.	0	0	144.048,95	44.922,28
Materiali per la profilassi (vaccini)	9.983,65	6.077,73	204.583,24	345.865,06
Materiali protesici	2.026.848,12	2.182.901,92	1.951.602,04	2.268.466,86
Presidi chirurgici	6.353.445,67	7.163.250,45	5.543.548,08	5.137.762,87



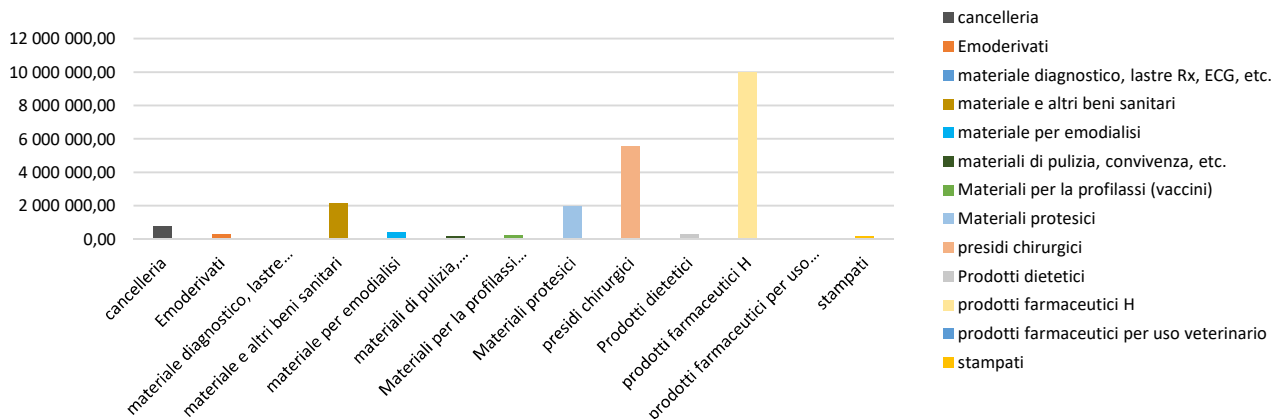
Prodotti dietetici	129.807,39	219.906,24	265.351,88	225.687,27
Prodotti farmaceutici (incluso monodose)	8.677.691,74	14.014.543,51	9.984.233,37	9.996.987,94
Prodotti farmaceutici per uso veterinario	123,52	0	241,34	0
Stampati	0	0	129.612,80	19.363,31
Strumenti chirurgici per sale operatorie	0	165.792,40	0	0
<b>TOTALE</b>	<b>23.122.489,28</b>	<b>33.938.411,26</b>	<b>21.893.230,83</b>	<b>22.400.757,83</b>



**Valore aggregativo delle Aziende del SSR - giacenze anno 2014**



**Valore aggregativo delle Aziende del SSR - giacenze anno 2015**





REGIONE BASILICATA

DIPARTIMENTO  
STAZIONE UNICA APPALTANTE SUA-RB  
UFFICIO CENTRALE DI COMMITTENZA  
E SOGGETTO AGGREGATORE

Via Vincenzo Verrastro, 4 - 85100 POTENZA  
Tel.: +39 0971668307

P.E.C. [ufficio.centrale.committenza.soggetto.aggregatore@cert.regione.basilicata.it](mailto:ufficio.centrale.committenza.soggetto.aggregatore@cert.regione.basilicata.it)

Valore aggregativo delle Aziende del SSR - giacenze anno 2016

